



Ảnh giá: 5.0

24 h  
★★★★★



## Chi tiết sản phẩm

### GIỚI THIỆU TERA 100 THÙNG KÍN

#### Chi tiết sản phẩm [Tera 100 thùng kín](#)

#### [Tera100 thùng kín:](#)

#### Thông số kỹ thuật Xe Tải Tera 100 thùng kín Teraco 1 t?n DaeHan 1T

##### Kích thước & trọng lượng

T?ng th?	Chi?u dài	4.480 mm
	Chi?u r?ng	1.610 mm
	Chi?u cao	1.890 mm
Chi?u dài c? s?		2.900 mm
V?i bán xe	Tr?c	1.360 mm
	Sau	1.360 mm
Kho?ng sáng g?m xe		155 mm
Tr?ng l?ng	Tr?ng l?ng b?n thân	940 kg
	Tr?ng l?ng toàn b?	2.275 kg
Bán kính quay vòng t?i thi?u		6 m
<b>??ng c?</b>		
Nhãn hi?u ??ng c?		MITSUBISHI TECH
Ki?u ??ng c?		4G13S1 TCI
Dung tích xy-lanh		1.299 CC
Tiêu chu?n khí th?i		Euro 4
??ng kính & hành trình pít-tông		71 x 82 mm
T? s? s?c nén		10:01
Công suất c?c ??i		92/6.000 ps/rpm
Mô-men xoắn c?c ??i		109/4.800 kg.m/rpm
Lo?i nhiên li?u		X?ng
Dung l?ng thùng nhiên li?u		40 L
T?c ?? t?i ?a		120 km/h
<b>Chassis</b>		
Lo?i h?p s?		MR513G01
Ki?u h?p s?		S? sàn 5 s? ti?n. 1 s? lùi
T? s? truy?n ??ng c?u sau		5.286
H? th?ng treo	Tr?c	??c l?p, gi?m ch?n th?y l?c

Lo?i phanh	Sau Tr??c Sau	Nhíp lá ph? thu?c, gi?m ch?n th?y l?c ??a Tang Tr?ng
Lo?i vô-l?ng L?p xe	Tr??c Sau L?p xe d? phòng	Tr? l?c ?i?n 175/70 R14 175/70 R14 1
<b>Trang b? tiêu chu?n</b> Ngo?i th?t	Kính chi?u h?u ?èn chi?u sáng phía tr??c	Cùng màu v?i thân xe Halogen
N?i th?t	Kính ch?n gió C?a s? Khóa c?a S? ch? ng?i ?i?u hòa không khí ?èn s??ng mù tr??c	Có C?a s? ch?nh ?i?n Khóa tay 2 Ng??i Trang b? tiêu chu?n theo xe Có
Ch?c n?ng an toàn		
Gi?i thi?u xe t?i Tera 100 thùng kín Teraco 1 t?n DaeHan 1T		

Xe tải tera 100 teraco 1 t?n daehan 1T là s?n ph?m xe tải 1 t?n c?a Daehan Mortor Vi?t Nam, ra ??i nh?m thay th? cho phiên b?n Hyundai Porter 100 (H100 1 t?n) hi?n ?ã ng?ng s?n xu?t c?a Hyundai t?i Vi?t Nam. Nh?ng nhu c?u xe tải 1T v?n không ng?ng, nên n?m b?t xu h?ng ng?ó, nhà máy Daehan ?ã thi?t k? dòng xe tải 1T th?ng hi?u Teraco model TERA-100 ra m?t th? tr??ng v?i nhi?u ?u ?i?m và giá thành h?p lý.



Xe tải TERA100 n?i b?t v?i thi?t k? **thùng dài nh?t trong phân khúc** xe tải d??i 1 t?n. TERA100 còn t?o ?n t??ng m?nh khi s? h?u trái tim là kh?i **??ng c? Mitsubishi Technology** b?n b? - hi?u su?t cao, khung s??n ch?c ch?n và kh? n?ng di chuy?n linh ho?t trên m?i cung ???ng nông thôn hay ?ô th?.

Là dòng s?n ph?m m?i nh?t c?a Daehan Motors, TERA 100 có thi?t k? **thùng dài nh?t** trong phân khúc xe tải d??i 1 t?n. S? h?u kh?i **??ng c? Mitsubishi Technology** b?n b? - hi?u su?t cao, khung s??n ch?c ch?n và kh? n?ng di chuy?n linh ho?t trên m?i cung ???ng nông thôn hay ?ô th?.



Không ch? v?n hành m?nh m? TERA 100 còn s? h?u thùng dài v?i bán kính quay vòng t?i ?u, cabin thi?t k? cho góc quan sát r?ng giúp ng??i lái quan sát và v?n hành d? dàng. V?i nh?ng thi?t k? ??t phá và tinh t? trong c? n?i th?t và ngo?i th?t, TERA 100 mang l?i nghi?m hoàn h?o cho ng??i lái.

## TERA 100 - V?n hành êm ái và b?n b?

C?m nh?n s?c m?nh v??t tr?i sau tay lái v?i kh?i ??ng c? x?ng Mitsubishi Tech 4G13S1 v?i công su?t ??t 100 mã l?c t?i vòng tua 6,000 vòng/phút, tiêu chu?n khí th?i Euro 4, k?t h?p v?i h?p s? 5 c?p MR513 v?n hành êm ái –b?n b? và ti?t ki?m nhiên li?u.

CÁCH VẬN HÀNH XE TERA 100

Động Cơ Mitsubishi Tech.	Hộp số 5 cấp MR513.	Khung sườn sơn tĩnh điện với 8 dầm kiến cố.

Khung s??n TERA 100 ???c s?n t?nh ?i?n và gia c? v?i 8 d?m ch?c ch?n, k?t h?p v?i h? th?ng treo sau - nhíp lá ch?u l?c giúp xe v?n hành êm

ái trong quá trình vận chuyển hàng hóa.






## TERA 100 - Thùng dài ?u vi?t cho hi?u qu? t?i ?a

Thùng xe luôn là m?t trong nh?ng tiêu chí hàng ??u khi l?a ch?n m?t s?n ph?m xe t?i. Th?u hi?u ???c ?i?u này **TERA 100** có thi?t k? thùng dài ??n 2750mm- dài nh?t trong phân khúc, giúp ho?t ??ng kinh doanh c?a b?n tr? nên linh ho?t – hi?u qu? h?n.

## TERA 100 - Tiên phong thi?t k? m?i

M?t Ga-l?ng c?a **TERA 100** ???c trau chu?t t? m? s?c nét k?t h?p v?i c?m ?èn Halogen tôn lên v? c?a m?t chi?c xe t?i nh? . G??ng chi?u h?u và c?n tr??c v?i thi?t k? hi?n ??i ???c s?n cùng màu v?i thân xe nh? các dòng xe du l?ch. **TERA 100**t? hào là m?u xe tiên phong trong thi?t k? trong phân khúc xe t?i nh?.

NỘI THẤT XE TERA 100






 <p>Điều hòa cabin. Hệ thống điều hòa làm lạnh sâu, được trang bị tiêu chuẩn theo xe.</p>	 <p>Tay lái trợ lực điện.</p>	 <p>Cụm điều khiển trung tâm. Thiết kế mạ bạc sang trọng như các mẫu xe du lịch.</p>
 <p>Ghế nỉ 2 màu sang trọng, dễ vệ sinh.</p>	 <p>Cửa gió hiện đại với thiết kế tròn.</p>	

Thân cabin ???c d?p t? thép h?p kim ch?t l?ng cao, bên ngoài c?a xe còn ???c d?p gân n?i ?? t?ng thêm ?? c?ng cấp cho thân xe, an toàn cho ng?i lái.

## TERA 100 -Tr?i nghi?m lái hoàn h?o

**TERA 100** thi?t l?p m?t chu?n m?c m?i cho các ch?c n?ng h? tr? ng?i lái trong phân khúc xe t?i nh? v?i các trang b? nh? vô l?ng tr? l?c ?i?n giúp tài x? ?ánh lái nh? nhàng và ti?t ki?m nhiên li?u, c?a s? ch?nh ?i?n ti?n l?i cho ng?i s? d?ng, gh? n? ???c thi?t k? sang tr?ng giúp **TERA 100** tr? nên n?ng ??ng và hi?n ??i h?n.

NGOẠI THẤT XE TERA 100

 <p>Cửa số chỉnh điện tiện dụng.</p>	 <p>Cương chiếu hậu mang thiết kế của xe du lịch.</p>	 <p>Thanh cản đảm bảo an toàn khi xảy ra va chạm cho cabin từ phía sau.</p>
 <p>Đèn headlights thấu kính lõi tinh thể.</p>	 <p>Đèn sương mù an toàn.</p>	 <p>Bệ bước chân và tay nắm tiện lợi khi kiểm tra thùng xe.</p>

Ngoài ra, cabin r?ng, ???c thi?t k? t? m? và r?ng rãi v?i n?i th?t 2 màu và b? sung các ti?n nghi nh?: h? th?ng ?i?u hòa cabin, g?t tàn thu?c, h?p ??ng tài li?u. **TERA 100** mang l?i cho ng?i lái nh?ng tr?i nghi?m hoàn toàn khác bi?t nh? m?t chi?c sedan th?c th?.

